

Schlüter®-KERDI

Надежная комбинированная изоляция



Интеллектуальная комплексная система



ПРОФИЛЬ ИННОВАЦИЙ



Надежная комбинированная гидроизоляция в рулоне: Осуществляется так же просто как оклейка обоями!


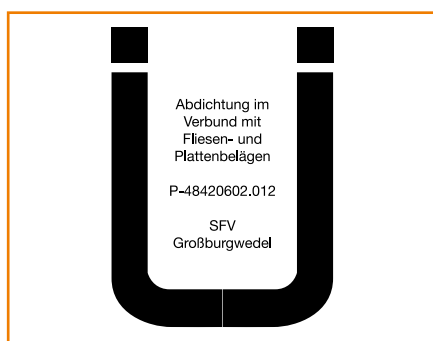


Schlüter-KERDI представляет собой гидроизоляционное полиэтиленовое полотно, снабженное с обеих сторон специальной тканью для эффективного сцепления с клеем, которое способно перекрывать трещины. Оно было разработано для создания изоляции в сочетании с покрытием из плитки или плит. Изоляционное полотно наклеивается с помощью подходящего клея для плитки на ровное основание. Пря-

мо на него укладывается плитка. Также на него могут наноситься другие облицовочные материалы, поддающиеся шпаклевке, или же штукатурка.

Полотно Schlüter-KERDI особенно хорошо годится для изоляции в комбинации с плиточным покрытием на стенах и на полу.

Благодаря высокому сопротивлению диффузии водяного пара Schlüter-KERDI-DS может использоваться в качестве паронепроницаемого слоя в сочетании с плиточным покрытием.



Schlüter-KERDI имеет допуск строительного надзора для применения в качестве комбинированной гидроизоляции для следующих групп нагрузки:

- A** Поверхности стен и полов, подверженные воздействию хозяйственно-питьевой и очистной воды во влажных помещениях, например, в обходных проходах бассейнов и в общественных душевых.
- B** Поверхности стен и полов в бассейнах, наполненных водой, имеющей питьевые свойства, внутри и снаружи.
- C** Поверхности стен и полов в помещениях с ограниченной химической нагрузкой, например, на фабриках-кухнях.

Продумано до конца – полный ассортимент Schlüter®-KERDI!

Аксессуары:

- ✓ **Schlüter®-KERDI-KEBA**
Уплотнительная лента
- ✓ **Schlüter®-KERDI-FLEX**
Уплотнительная лента с деформационной зоной
- ✓ **Schlüter®-KERDI-KM**
Манжеты для труб
- ✓ **Schlüter®-KERDI-MV**
Манжеты для труб без войлочного слоя внутри
- ✓ **Schlüter®-KERDI-KERECK**
Готовые уголки
- ✓ **Schlüter®-KERDI-FIX**
Монтажный клей
- ✓ **Schlüter®-KERDI-DRAIN**
Напольные сливы
- ✓ **Schlüter®-KERDI-COLL-L**
Уплотняющий клей

Полотно Schlüter-KERDI было разработано практиками для применения на практике. Поэтому для каждой детали у нас есть решение, отвечающее всем требованиям строительного мастерства. Для оформления внутренних и внешних углов Вы можете воспользоваться готовыми фасонными деталями, для герметизации при проводке труб – соответствующими манжетами для труб. Стыки и угловые соединения Вы можете оформить с помощью ленты KERDI-BAND шириной 8,5 / 12,5 / 15 / 18,5 / 25 см. Уплотнительная лента Schlüter-KERDI-FLEX толщиной 12,5 или 25 см служит для герметизации деформационных швов или эластичных краевых швов.

Для надежного приклеивания уплотнительных лент используйте, пожалуйста, уплотняющий клей Schlüter-KERDI-COLL-L.

Для простого и надежного подключения комбинированной гидроизоляции к внутренней канализации здания в Вашем распоряжении имеется система напольных сливов Schlüter-KERDI-DRAIN.

С помощью клея Schlüter-KERDI-FIX Вы можете присоединить Schlüter-KERDI к другим строительным элементам, например, дверям и окнам, жестяным «фартукам» или же к краевым профилям Schlüter-BARA.



Шаг за шагом к надежной комбинированной изоляции:



1 Изолируемая поверхность должна быть чистой, ровной и способной нести нагрузку. Нарежьте полотно с помощью ножниц или ножа для ковров до необходимых размеров.



2 Используйте для наклейки полотен клей для плитки, который пригоден для данного основания. Как правило это обычный строительный раствор на основе гидравлически вяжущих веществ, который имеется в продаже. Нанесите его слоем соответствующей ширины на всю поверхность основания с помощью зубчатой кельмы (размеры зубцов 4 x 4 мм).



3 Соедините полотна друг с другом внахлестку (мин. 5 см). Полотна можно также плотно соединить встык и заклеить их посередине лентой Schlüter-KERDI-Band шириной 12,5 см. Для приклеивания в области стыков и нахлесток используйте, пожалуйста, уплотняющий клей Schlüter-KERDI-COLL-L. Лента Schlüter-KERDI-Band годится и для оформления специальных угловых стыков.



4 Для внутренних и внешних углов вы можете использовать сборные фасонные элементы Schlüter-KERDI, а для прокладки труб манжеты для труб Schlüter-KERDI-KM или Schlüter-KERDI-MV.



5 После наклейки полотна Schlüter-KERDI в целях гидроизоляции прямо на него можно класть плиточное покрытие, используя при этом клей для плитки на основе гидравлически вяжущих веществ. Время ожидания не требуется.


6 Для напольного дренажа система Шлютер Schlüter-KERDI-DRAIN и Schlüter-KERDI-LINE предлагает специальный ассортимент для напольного слива, который обеспечивает надежное присоединение к комбинированному изоляционному полотну (закажите нашу информацию об этих продуктах).

Подробные описания и инструкции по применению Вы найдете в наших технических паспортах 8.1 Schlüter®-KERDI, 8.2 Schlüter®-KERDI-DRAIN, 8.3 Schlüter®-KERDI-FIX, 8.4 Schlüter®-KERDI-COLL-L, 8.7 Schlüter®-KERDI-LINE а также в соответствующем сертификате органов по надзору за строительством.

Краткий обзор изделий серии KERDI



Schlüter®-KERDI-200 / -KERDI-DS
Для герметизации стен и полов в сочетании с плиточным покрытием




Schlüter®-KERDI-KEBA
Для герметизации стыков и соединений стена-пол



Schlüter®-KERDI-FLEX
Гибкое изоляционное полотно для герметизации деформационных швов



Schlüter®-KERDI-KM / -MV
Манжеты для проводки труб



Schlüter®-KERDI-KERECK
Готовые внешние и внутренние уголки



Schlüter®-KERDI-LINE
Комплексный набор для линейного слива в душевых поддонах на уровне пола



Schlüter®-KERDI-FIX
пригоден для склеивания и герметизации окантовки и стыков полотна **Schlüter-KERDI**



Schlüter®-KERDI-COLL-L
представляет собой двухкомпонентный уплотняющий клей на основе акриловой дисперсии без растворителя и цементирующего реактивного порошка. Он пригоден для склеивания и уплотнения уложенных внахлестку полотен и стыковых соединений лент **Schlüter-KERDI**.



Schlüter®-KERDI-DRAIN
Система напольного слива для надежного подключения комбинированной изоляции, созданной с помощью **Schlüter-KERDI**, или других герметизирующих систем к канализации



Schlüter®-KERDI-SHOWER / -SHOWER-L
модульные системы для изготовления душевых поддонов на уровне пола с керамической плиткой. Имеются наклонные планки - по выбору с компенсационными планками - различных размеров для централизованного дренажа **Schlüter-KERDI-DRAIN** или для линейного дренажа **Schlüter-KERDI-LINE**, сочетающиеся с системой.



Schlüter®-KERDI-BOARD
универсально используемая основа для укладки плитки в зоне стены всех видов, также непосредственно как комбинированная изоляция. **Schlüter-KERDI-BOARD** пригоден для использования в качестве основы для шпаклевочного и штукатурного раствора.

Ваш продавец-консультант:



ПРОФИЛЬ ИННОВАЦИЙ